



O que é o Veda Pulse?



VedaPulse é um sistema pericial composto por um hardware com dois sensores, e um software de inteligência artificial, para avaliar os ritmos cardiacos e a análise do pulso oriental e criar um programa individual de reabilitação baseado em naturopatia.



Oferecemos a cada especialista uma solução personalizada baseada nas diferentes especialidades e seus requisitos:

VedaPulse para Naturopatas. VedaPulse é um sistema inteligente que permite ao naturopata, um teste rápido e uma avaliação funcional do estado do corpo, avaliar os níveis de stress e ajudar a prescrever recomendações personalizadas para a reabilitação de cada individuo incluindo dieta, suplementos alimentares, aromaterapia, fitoterpia e ajustamento ou medicina do estilo de vida.



Para especialistas de Acupunctura (Medicina Tradicional Chinesa). VedaPulse realiza ua avaliação dos órgãos através do pulso, avalia a bioenergia dos meridianos e ajuda a criar uma recomendação especifica e detalhada, para o acupunctur com um mapa visual dos pontos biologicamente activos.

Para o especialista em Ayurveda. O VedaPulse realiza uma análise dos Vikruti: equilibrio dos Dosha e Subdosha, Agni Dhatu, equilibrio do PanchaMahabhuta, “Pulso de cada órgão” e ajuda a criar recomendações profissionais para, dietas, Fitoterapia, aromaterapia e medicina do estilo de vida.



Para o Consultor de Saúde. O VedaPulse permite efectuar um teste especifico do estado funcional do corpo, avaliar os niveis de stress, e ajuda a criar recomendações individuais para reequilibrio. Tambem ajuda a monitorizar e controlar o processo de reabilitação.

Para Directores de centros de Wellness. O VedaPulse ajuda a efectuar a primeira consulta, efectuar um teste rápido do estado funcional do corpo e criar recomendações individuais para reequilibrio. Que podem ser usadas por qualquer especialista no centro de Wellness durante os processos de reabilitação. Tambem permite avaliar as dinamicas do progresso de reabilitação.





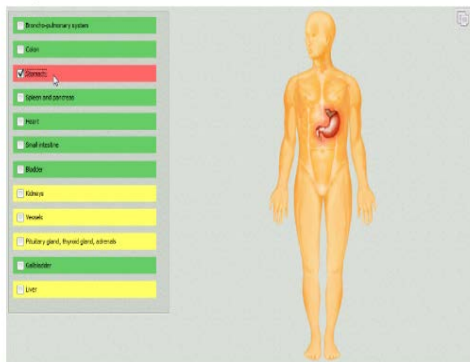
Para especialistas de Massagem e Bioenergia. O VedaPulse realiza a avaliação o “Pulso dos Orgãos”, e a bioenergia e vai ajudar a criar prescrições detalhadas para as zonas se reflexologia do pé e massagens com imagens viuais.

VedaPulse para uso caseiro. O VedaPulse permite uma monitorização autónoma do seu estado de saúde, manter um diário da evolução da sua saúde, trocar dados com um especialista para um controlo e apoio em tempo e adequado, bem como realizar um treino autogénico para aumentar e melhorar os processos de auto-regulação do seu corpo.

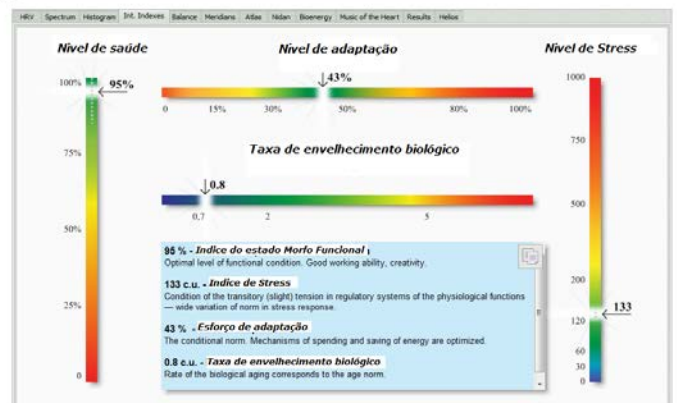


Para os especialista de Nutrição e Suplementos. VedaPulse vai avaliar o estado funcional do cliente e vai ajudar a criar prescrições de suplementos alimentares e dietas, baseados na constituição especifica do cliente e nas suas condições actuais.

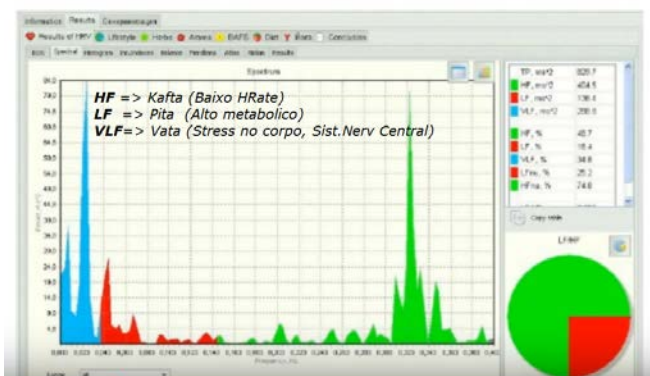
Atlas dos Orgãos



Índices



Analysis of the wave structure of the rhythm



Porque é que precisa do VedaPulse?

VedaPulse permite conhecer e formar-se rapidamente na análise oriental do pulso num período de tempo extremamente curto, e colocar esse conhecimento em prática. Para utilizar o equipamento é suficiente um conhecimento básico das questões de saúde, algum conhecimento básico de Ayurveda ou em qualquer outro tipo de sistemas de saúde tradicionais (reflexologia, fitoterapia, nutrição, dietas, homeopatia ou outras).

Como funciona o Veda Pulse?

1 As ocorrências elétricas e mecânicas do coração, criam diferentes características das ondas do pulso..



2 O VedaPulse analisa os ritmos cardíacos com base em métodos matemáticos.



3 Assim permite estimar a função de cada sistema e órgão em particular, bem como o estado da saúde em geral e níveis de stress-



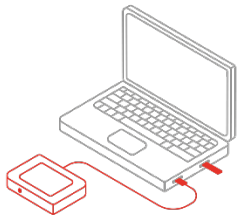
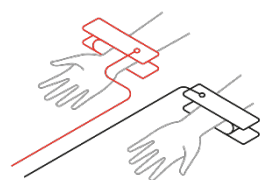
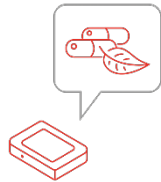
Que princípios se utilizam para analisar os ritmos cardíacos?

O método da análise VRC da Variabilidade do Ritmo Cardíaco (HRV-Heart Rate Variability), que é a base do algoritmo do Kit VedaPulse, é recomendada pela European Society of Cardiology e a North American Society of Pacing and Electrophysiology (1996).

Mais informação no artigo **“From palpation of the pulse wave to the Cardiointervalography, or the next step in the development of pulse diagnostic technologies”**.

Mais sobre os princípios VedaPulse no webinar grátis “VedaPulse – The Next Step in Developing Pulse Diagnostics”. **Watch on the VedaPulse Education.**

Como utilizar o VedaPulse?

<p>1 Instalar o programa e conectar o VedaPulse ao computador.</p>	<p>2 Colocar os electrodos nos pulsos. Registrar os sinais cardio durante 5 minutos.</p>	<p>3 O Software avalia o estado funcional da saúde, e cria recomendações para programas de reabilitação individual</p>
		

O VedaPulse inclui modulos com programas para vários especialistas:

Cada profissional especialista pode escolher aqueles módulos que poderá utilizar para o seu trabalho.

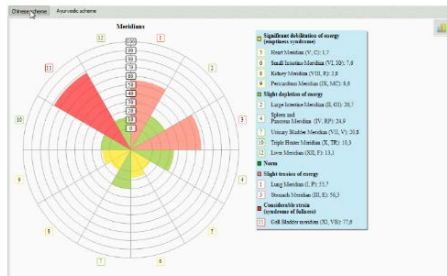


Meridianos" (pulso dos órgãos'). Concebido para avaliar o estado funcional dos 12 órgãos vitais através da MTC Medicine Traditional Chinese.

Meridians (Organs pulse)

Dois esquemas: Ayurvédico e Chinês

Chines



Meridians no esquema Ayurvédico

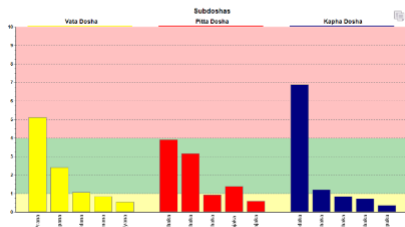


Nidan. O Módulo foi concebido para terapeutas de Ayurveda. Inclui 3 áreas: "Subdosha", "Pancha Maha Bhuta", "Agni Dhatu".

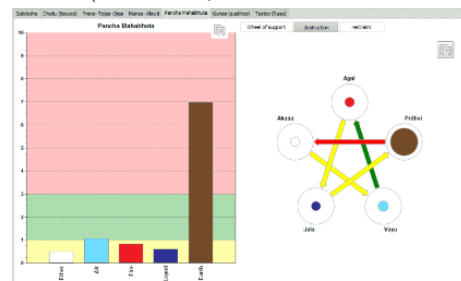
Nidan

The Nidan em Ayurveda
Nidan (SCT, Nidānam) - a causa ou etiologia de cada perturbação em Ayurveda-santa
Nidan visível-se em 3: 1: Subdosha, Dhatu, Pancha-Maha-Bhuta.

Subdosha



Pancha-Maha-Bhuta (5 elementos básicos)

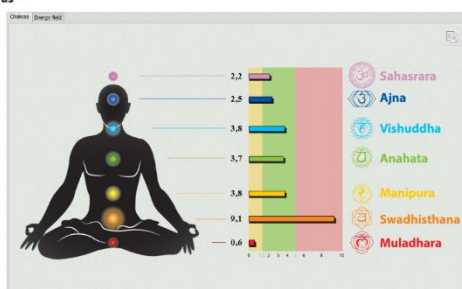


Bioenergia. Avalia a energia nos centros Raja ou Chakras, que estão conectados com os órgãos internos. Também realiza a modelização do campo energético da Aura

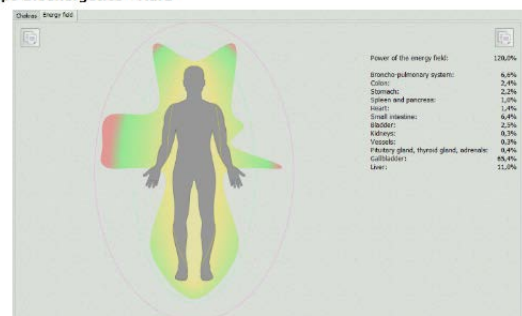
Bioenergy

Bioenergy inclui os Chakras e o Campo Bioenergético

Chakras



Campo Bioenergético - Aura



Nutrição e Dietética . Permite criar recomendações detalhadas para uma dieta constitucionalmente equilibrada.

Veda pulse Your Shortest Way to the World of Pulse Diagnosis

Full name: / **KRISTY**
Age: 40

A sua Dieta Pessoal				
Ideal		Suitable		Not recommended
FRUTAS				
Pomegranate (sweet)	76.80	Unripe bananas	85.60	Persimmon
Pears	75.87	Cherry	60.13	Peach
Apples	75.87	Lime	60.40	Sour grapes
Grape-fruit	65.87	Pineapple	60.13	Tamarind
		Sweet grapes	54.40	Orange
		Avocado	51.07	Sour berries
		Watermelon	44.40	Pomegranate (sour)
		Raisins	44.40	Cranberries
		Papaya	41.07	Ripened bananas
		Sweet berries	41.07	Lemon
		Figs	31.07	Kwi fruit
		Mango	27.07	Apricots
		Melons	17.73	Plum
		Prunes	11.07	
		Dates	4.40	
Vegetais Produtos Animais Sementes Cereais -----				



Fitoterapia. Permite criar uma composição de Fitoterapia e recomendações baseada nos princípios orientais.



Reflexologia. Permite criar recomendações práticas para uma terapia de Reflexologia.



Aromaterapia. Corrige desequilíbrios psicoemocionais (depressão, ansiedade, energy, etc.). Fornece uma seleção individual dos óleos essenciais para procedimentos como limpeza profunda do corpo (Panchakarma) e Rejuvenescimento (Rasayana).



Alimentação e Suplementos. Seleciona os Suplementos alimentares para corrigir os desequilíbrios derivados da constituição individual específica do cliente.



Yoga. Permite criar um programa de Yoga que tem em consideração a constituição do indivíduo e suas doenças ou mal estar.



Massagens. A prática saudável Chinesa da massagem das zonas relaxas dos pés.



Music do Coração. Transforma os ritmos cardíacos em melodia. Analisa o equilíbrio e entropia (caos/harmonia) da consonância / dissonância.



Dinâmicas Permite avaliar as dinâmicas do estado funcional do paciente após cada terapia.



Meditação (Biofeedback). Mobiliza as reservas internas através de practicas de respiração (qigong, pranayama)



Fisioterapia Quantica. Recomendações individuais para Fisioterapia com tratamentos quanticos de Baixa (50 Hrtz) e Alta Frequência baseados na avaliação VedaPulse.



Therapia EHF. Prescrição individual de tratamento por EHF (frequências Extremamente Elevadas), prevenção e melhoria da saúde em função da constituição do cliente, nível actual de energia nos diferentes canais e na actividade bioritmica dos pontos de acupunctura.



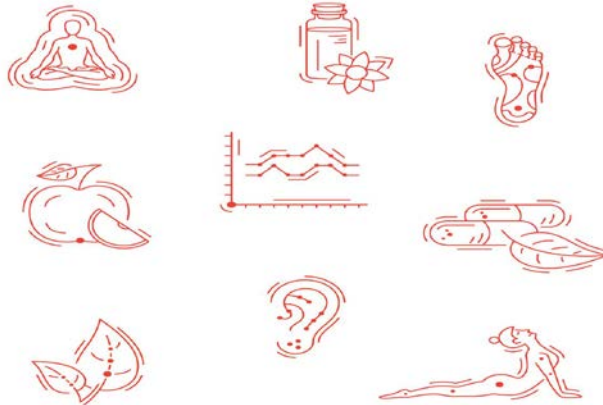
Auriculoterapia. Este modulo cria uma receita de acupunctura para o tratamento, acção preventiva e melhoria da saúde da pessoa.



Hirudotherapy. Teste Modulo foi concebido para criar um programa personalizado para trabalhar com os pontos biologicamente activos do cliente, utilizando vários procedimentos Rakta Moksha (incluindo a hirudoterapia classica).



Bioritmos. Sincronização dos bioritmos internos e externos com base na MTC (“Zi Wu Liu Zhu” e “Ling Gui Ba Fa”) ou nos algoritmos Ayurveda (Ritmos Circadianos).



VedaPulse™ está registado no FDA dos EUA

CONTACTE-NOS

Subscreva as News

Subscreva Novidades e descontos

jilupigm@gmail.com – www.neuroquantum.com - +351 912288669 - +5521 998391988

Marcação de CONSULTAS: telef. 912288669



Reconhecimento Internacional do VedaPulse

“Maravilhoso! Você foi o primeiro cientista a criar um algoritmo tão preciso. Tudo o que eu próprio encontrei neste paciente, o seu equipamento também pode ver. Já vi muitos equipamentos que se diziam baseados nos princípios da Ayurveda mas nenhum deles era suficientemente bom.” – Dr. Vasant Lad, Master clínico de Ayurveda, Director do Ayurvedic Institute, e autor do livro “Segredos do Pulso. A Antiga Arte do Diagnóstico Ayurvédico através do pulso”.
Leia o artigo sobre esta entrevista:

“Advisor of National Ayurvedic Medical Association of the USA, Dr. Vasant Lad highly praised VedaPulse™ computer pulse diagnosis”.



Questões Frequentes:



Comprei o VedaPulse™ com uma chave USB. Posso utilizar o software em dois computadores, por exemplo um desk top e um laptop?

Claro que sim.. Só necessita instalar o software em 2 computadores. Antes de lançar o programa lembre-se de inserir a chave USB no computador que quer utilizar. Lembre-se também que as análises estão guardadas sómente no Pc onde foram efectuadas.



Como fazer uma cópia (backup) de todas as análises efectuadas?

Todos os dados estão guardados em C:\Biokvant\VedaPulse\DB\DATA. Basta copiar deste directório a pasta DATA. Pode até comprimir os dados com ZIP RAR ou outro. Se só quiser copiar alguns clientes ou análise, basta copiar a pasta: Student... (a partir da pasta DATA).



O que acontece se perder a minha Chave-USB? É possível recuperá-la?

Sim, pode recuperá-la. Para isso deve contactar o seu distribuidor jjlupigm@gmail.com. Note que este serviço não é gratuito.

Formação e Apoio Técnico

Todos os nossos clientes são actualizados regularmente com informação e apoio técnico, bem como formação na utilização do equipamentos e seus serviços. A formação inicial pode ser obtida junto dos nossos representantes via Skype.



Apoio tecnico SKYPE e SupremoControl

**“Promo-code”: código pessoal para ter 5% desconto:
Solicite ao seu distribuidor**

